

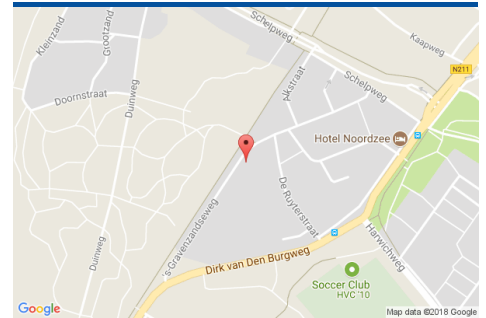
Datum inzage rapport: 03-01-2018 16:57

Voorbeeld Standaard bedrijfscontrole

Algemeen

Bedrijfsnaam	Agglo-Bouw Voorbeeld B.V.
Telefoonnummer	0174-685002
BTW-nummer	NL 123214111B01
Bedrijfsvorm	Naamloze vennootschap, gewone structuur sinds 05 dec 2007
KvK	27654321
Branche code	1622
Jaar van oprichting	1993
Status	Actief
Website	www.agglobouw.nl
Straat	's-Gravensandseweg 274
Adres	3151 TW Hoek van Holland
Land	Nederland
Over de branche	Instructiescholen, -kampen en -diensten Maatschappelijke individuele- en gezinsdiensten Amateurtheatergezelschap Overig sport- en recreatieonderwijs Maatschappelijk werk Kunstzinnige vorming van amateurs (geen dansscholen)
Aantal medewerkers	
Handelsnamen	Agglo Projectontwikkeling,

Locatie



Informatie uit de Crimimail database

● Bedrijfsnaam	Geen registraties in database
● Adres	Geen registraties in database
● KvK	Geen registraties in database



Informatie uit de Meldpunt database

● Bedrijfsnaam	Geen registraties in database
● Adres	Geen registraties in database
● KvK	Geen registraties in database



Aanvullende informatie risicorating

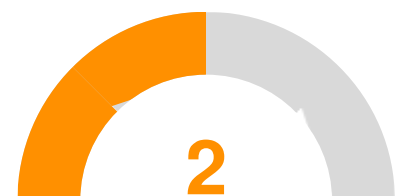
Incasso: er zijn geen incassovorderingen ontvangen voor dit bedrijf.

Betalingen: er zijn geen meldingen van vertraagd betaaldedrag.

Bedrijfstak: dit segment is minder risicovol dan gemiddeld.

Rechtsvorm: bedrijven met deze rechtsvorm hebben statistisch gezien een verhoogd risico.

Risicorating 2/4



Kredietinformatie

Status	Actief	
Kredietadvies	€	8750
Eigen vermogen	€	18844000
Liquide middelen	€	2214000

Aanvullende informatie

30 Faillissementenscore
Hoog risico 30/100



70 tot 100 Laag risico
30 tot 70 Gemiddeld risico
0 tot 30 Verhoogd risico

-3 Betaaltermijn
Bovengemiddelde betaler
Branchegemiddelde 0



+30 voor betaaltermijn Zeer goede betaler
0 op betaaltermijn Goede betaler
-15 na betaaltermijn Bovengemiddelde betaler
-30 na betaaltermijn Gemiddelde betaler
-60 na betaaltermijn Ondergemiddelde betaler
-90 na betaaltermijn Slechte betaler
-120 na betaaltermijn Zeer slechte betaler

0 Financiële sterkte
Cijfers niet beschikbaar



Netto eigen vermogen Volgestort kapitaal


5A: 50M- hoger	5AA: 50M- hoger
4A: 25-50M	4AA: 25-50M
3A: 10-25M	3AA: 10-25M
2A: 2-10M	2AA: 2-10M
1A: 1-2M	1AA: 1-2M
A: 500-1M	AA: 500-1M
B: 300-500K	BB: 300-500K
C: 150-300K	CC: 150-300K
D: 100-150K	DD: 100-150K
E: 50-100K	EE: 50-100K
F: 25-50K	FF: 25-50K
G: 10-25K	GG: 10-25K
H: 0-10K	HH: 0-10K

O: Cijfers niet beschikbaar
NB: Nieuw bedrijf bestaat korter dan 12 maanden
N: Negatief netto eigen vermogen
NQ: Niet meer actief

Moederbedrijf

Bedrijfsnaam		
Dummy Test Subject 07 B.V.	kvk:	Controleren
Oprichtingsdatum	2007-12-06	
Financiële sterkte	10-25K	2 Laag 2/4

Aandelen verhouding



Dummy Test Subject 07 B.V. 100.0%

Directeur

W. J. Clevering-Hartsuiker	Bevoegd Functionaris	Controleren
Johan De Sterke (testcase)	Directeur	Alleen tekeningsbevoegd Controleren
Vanaf	12-2007	
Straat	Straat 30	
Postcode	8471 ZR	
Plaats	Wolvega	
Land	Nederland	

Locatie

Dochterbedrijf

Omnia Plaatvloer B.V.

Branche	Betonblokken en -stenen
Land	Nederland
Start datum	2004
Aandelenpercentage	100.0%

Ballast Nedam Bouw & Ontwikkeling Corporate B.V.

Branche	Beheerfondsen
Land	Nederland
Start datum	2015
Aandelenpercentage	100.0%

Voormalig dochter bedrijf

Hoco Groep International B.V.

Ballast Nedam Ontwikkelingsmaatschappij B.V.

Ballast Nedam Bouw & Ontwikkeling B.V.

Ballast Nedam Beheer B.V.

Heddes Bouw & Ontwikkeling B.V.

Ballast Nedam Exploitatie B.V.

Ballast Nedam Bouw & Ontwikkeling Speciale Projecten Nederland B.V.

BTW-nummer controle

Geldigheid document	Geldig
Bedrijfsnaam	Agglo-Bouw Voorbeeld B.V.
BTW-nummer	NL810123450B01
Adres	8441BE HEERENVEEN



Betaalgedrag

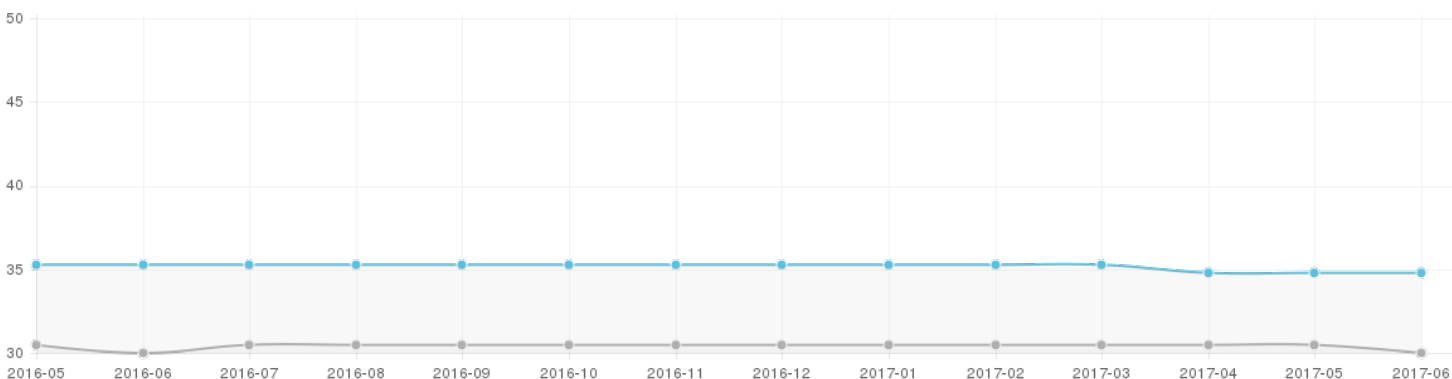
● Betaalgedrag

● Betaalgedrag in branche 0

Faillissementenscore

● Faillissementenscore 30

● Faillissementenscore in branche 40



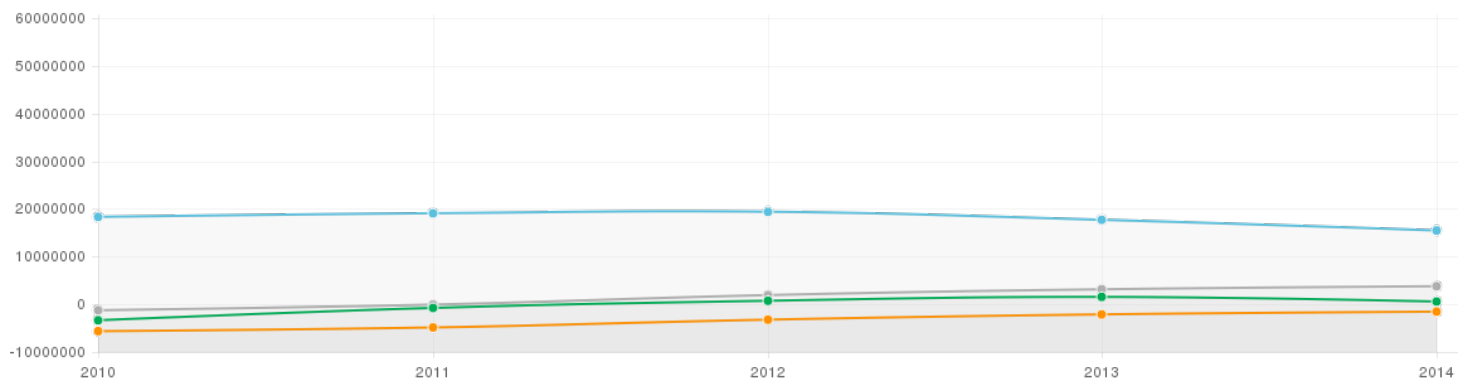
Informatie uit de Insolventie database

● Bedrijfsnaam	Geen registraties in database
● Adres	Geen registraties in database



Samenvatting balans

Activa	2012	2013	2014	
● Eigen vermogen	14962000	17501000	18844000	7.7% ↑
● Totaal activa	51500000	47964000	43289000	-9.7% ↓
● Werkkapitaal	12460000	14171000	12120000	-14.5% ↓
● Netto verlies / Winst	4170000	6482000	7706000	18.9% ↑



Balansdata

Activa	2012	2013	2014	
Vlottende activa				
Totaal voorraden	1458000	1355000	1258000	-7.2% ↓
Liquide middelen	5215000	2154000	2214000	2.8% ↑
Tegoeden van gelieerde bedrijven	1811000	2500000	1200000	-52% ↓
Som der vlottende activa	36028000	31624000	26949000	-14.8% ↓
Totaal vorderingen	29355000	28115000	23477000	-16.5% ↓
Debiteuren	15003000	12500000	10125000	-19% ↓
Overige vorderingen	12541000	13115000	12152000	-7.3% ↓
Vaste activa				
Immateriële vaste activa	5358000	6211000	6211000	0% ↑
Terrein en gebouwen	7042000	7042000	7038000	-0.1% ↓
Machines en materieel	271000	281000	281000	0% ↑
Totaal financiële vaste activa	2666000	2666000	2666000	0% ↑
Totaal materiële vaste activa	7448000	7463000	7463000	0% ↑
Som der vaste activa	15472000	16340000	16340000	0% ↑
Totaal immateriële vaste activa	5358000	6211000	6211000	0% ↑
Aandelen in Groepsbedrijven	2666000	2666000	2666000	0% ↑
Overige vaste operationele activa	135000	140000	144000	2.9% ↑

Passiva	2012	2013	2014	
Kortlopende verplichtingen				
Schulden aan leveranciers en handelskredieten	15973000	12588000	11442000	-9.1% ↑
Totaal vlottende passiva	23568000	17453000	14829000	-15% ↑
Openstaande crediteuren	15973000	12588000	11442000	-9.1% ↑
Belastingen	7595000	4865000	3387000	-30.4% ↑
Overige passiva	36538000	30463000	24445000	-19.8% ↑
Langlopende verplichtingen				
Hypotheke leningen	12227000	11588000	8511000	-26.6% ↑
Totaal schulden lange termijn	11548000	11588000	8511000	-26.6% ↑
Achtergestelde leningen	1422000	1422000	1105000	-22.3% ↑
Vermogen				
Eigen vermogen	14962000	17501000	18844000	7.7% ↑
Gestort en opgevraagd kapitaal	12000	12000	12000	0% ↑
Totaal wettelijke en statutaire reserves	5426000	6235000	6284000	0.8% ↑
Overige reserves	9524000	11254000	12548000	11.5% ↑